


KRAFER

Montering av delad motorskena.
Krafer Mentor




Dessa verktyg behöver du.



Bilden visar en delad motorskena med skarvstycken.



Den delen med fyrkantiga stansade hål, ca 30cm in, skall vända utåt i skenan, enligt bilden. Senare monteras väggfästet och spännaren på vänster sida enligt bild.



Böj ut hörnen på skarvskenan något, då löper skarvskenan lättare över den kapade kanten.

KRAFER




När du skarvar ihop skenan, använd gärna en stor polygriptaång och kläm försiktigt ihop skenan och skjut på skarvskenan.

Kontrollera att stoppet i skarvskenan passar mot motorskenan.



Kläm ihop motorskenan något när du monterar ihop med skarvskenan.



Kläm tillbaka hörnen på skarvskenan och se till att skarvar och övergångar är jämna utan utstickade hörn och kanter.



Trä in släden från vänster och se till att den går fritt hela vägen till höger. OBS! Släden måste träs in enligt bild!

KRAFER




OBS! Se till att bältremmen, skarvstycke och släde ligger riktigt i skenan. När du trär i bältremmen trär du igenom släden och runt vändhjulet samtidigt. Den släta sidan på remmen vänder utåt.




Trä remmen genom spännaren och tillbaka in i skenan och gör klart för att montera ihop skenan med medbringaren.



Medbringaren öppnas i sidan. Monteras enligt bild. Viktigt att den vänder åt rätt håll. Skruvarna skall vända mot skenan botten.




Medbringaren skall monteras i släden så att spåren för utlösaren passar. Montera utlösaren med de 4 medföljande skruven.



KRAFER



Trä på väggfästet och trä igenom spännaren.
Sätt på fjäder, bricka och mutter.



Färdigmonterad spännare.



Spänn upp remmen något med hjälp av att
skruva muttern medsols. Detta kan justeras
senare. Viktigt att remmen inte är så slak att
den kuggar över vid belastning, men heller
inte så att remmen går tungt.

Motorskenan är nu färdigmonterad. Se monteringsanvisningen för motorn för sammankoppling med motor och för driftsättning och programmering.

Om du behöver hjälp eller har frågor: info@krafer.se eller tel: 0570-21910